



BIROUL ELECTORAL CENTRAL

Referendum național pentru demiterea Președintelui României

29 iulie 2012

Piața Presei Libere, nr. 1, Corp B2, etaj 3, Sector 1 București
Tel: 021.314.07.64; 021.314.07.61; 021.314.08.77; 021.314.08.44
Fax: 021.314.07.63; 021.314.08.66; 021.314.09.95; 021.314.08.99
E-mail: secretariat@becreferendum2012.ro
Site: www.becreferendum2012.ro

Nr. 4 CPV / B.E.C.2012/RD
Data 29.07.2012

COMUNICAT

privind participarea populației la referendumul național
pentru demiterea Președintelui României

29 iulie 2012

până la ora 20⁰⁰

Din centralizarea datelor primite de la cele 2.889 secții de votare cuprinse în eșantionul reprezentativ, extras din cele 18.242 secții organizate pe teritoriul României, se estimează, cu o marjă de eroare de $\pm 3\%$, că până la ora 20⁰⁰ și-au exprimat opțiunea, prin vot, în cadrul referendumului național, 37,67% din numărul alegătorilor înscriși în listele electorale, 34,33% în mediul urban, 42,23% în mediul rural.

În 23 județe, prezența la vot a fost superioară mediei calculate la nivel național.

Procente mai mari s-au înregistrat în:

- | | |
|----------------------|--|
| 1. Județul Mehedinți | 57,27% din total alegători înscriși în liste |
| 2. Județul Olt | 55,53% |
| 3. Județul Teleorman | 53,78% |
| 4. Județul Vâlcea | 50,13% |
| 5. Județul Vrancea | 48,33% |

Participare mai redusă la vot s-a înregistrat în:

- | | |
|----------------------------|---|
| 1. Județul Harghita | 9,78% din total alegători înscriși în liste |
| 2. Județul Covasna | 17,26% |
| 3. Județul Satu Mare | 23,21% |
| 4. Județul Mureș | 26,96% |
| 5. Județul Bistrița Năsăud | 28,12% |

În Municipiul București prezența la vot a fost de 32,97%, situația pe sectoare a prezenței la vot fiind următoarea:

- | | |
|----------|--|
| Sector 1 | 33,97% din total alegători înscriși în liste |
| Sector 2 | 33,06% |
| Sector 3 | 29,61% |
| Sector 4 | 34,94% |
| Sector 5 | 33,33% |
| Sector 6 | 34,39% |

Rezultatele înregistrate la nivelul fiecărui județ și Municipiului București privind participarea la vot până la ora 20⁰⁰ sunt prezentate în anexe.

Judecător GABRIELA ELENA BOGASIU




ROMÂNIA
BIROUL ELECTORAL CENTRAL

Referendum național pentru demiterea Președintelui României
29 iulie 2012

Președinte

Judecător Gabriela Elena BOGASIU



PREZENȚA LA URNE - TOPUL JUDEȚELOR

	ORA 10	ORA 14	ORA 17	ORA 20
	Total	Total	Total	Total
27 MEHEDINTI	14.41	36.62	44.37	57.27
30 OLT	12.28	29.09	39.37	55.53
36 TELEORMAN	13.82	31.22	38.24	53.78
40 VILCEA	10.19	27.52	35.44	50.13
41 VRANCEA	15.28	34.33	37.98	48.33
25 ILFOV	11.16	26.96	34.08	47.48
19 GIURGIU	10.78	24.56	30.31	47.01
7 BOTOSANI	10.79	25.49	34.10	46.42
14 CONSTANTA	11.74	25.83	33.10	46.11
3 ARGES	10.25	25.21	32.14	45.94
20 GORJ	9.46	24.96	32.04	44.57
16 DIMBOVITA	11.11	24.65	30.65	44.33
17 DOLJ	10.75	25.09	30.84	43.52
9 BRAILA	12.60	25.99	30.66	42.70
10 BUZAU	10.30	22.74	28.84	42.50
12 CALARASI	11.58	22.94	28.29	41.92
22 HUNEDOARA	9.10	24.35	30.79	41.41
31 PRAHOVA	10.20	23.36	29.33	41.07
29 NEAMT	9.44	22.65	28.67	40.55
11 CARAS-SEVERIN	7.79	21.16	27.44	40.26
23 IALOMITA	9.39	21.05	26.57	39.39
39 VASLUI	9.92	20.83	26.89	38.83
4 BACAU	9.85	22.08	27.69	37.81
18 GALATI	11.24	21.56	25.59	37.28
35 SUCEAVA	7.16	19.22	26.35	36.79
24 IASI	9.51	20.92	26.02	36.00
8 BRASOV	8.36	21.07	25.88	35.10
38 TULCEA	8.84	18.57	22.33	32.99
42 MUN. BUCURESTI	9.39	21.04	25.23	32.97
33 SALAJ	5.27	15.76	22.31	32.58
37 TIMIS	6.75	16.74	21.36	31.04
5 BIHOR	5.90	16.03	21.31	30.86
26 MARAMURES	5.43	15.68	21.53	30.16
34 SIBIU	6.50	16.57	20.33	29.50
2 ARAD	6.32	15.48	19.83	29.37
1 ALBA	6.38	16.10	19.58	28.63
13 CLUJ	5.63	15.79	20.53	28.46
6 BISTRITA-NASAUD	5.18	14.06	19.17	28.12
28 MURES	6.37	15.23	18.88	26.96
32 SATU-MARE	4.27	12.43	16.52	23.21
15 COVASNA	3.94	9.48	12.39	17.26
21 HARGHITA	1.72	5.11	6.85	9.78
TOTAL ȚARĂ	9.05	21.37	26.89	37.67


ROMÂNIA
BIROUL ELECTORAL CENTRAL

Referendum național pentru demiterea Președintelui României
29 iulie 2012

Președinte


Judecător Gabriela Elena BOGASIU

PREZENȚA LA URNE- TOP URBAN



		ORA 10 Urban	ORA 14 Urban	ORA 17 Urban	ORA 20 Urban
14	CONSTANTA	12.84	28.20	35.74	48.39
27	MEHEDINTI	10.89	29.53	36.21	47.33
25	ILFOV	12.50	27.49	33.77	44.81
30	OLT	10.60	24.17	32.79	44.80
41	VRANCEA	14.37	28.81	33.84	43.18
40	VILCEA	9.97	24.69	31.26	42.61
9	BRAILA	13.03	27.14	31.27	42.08
7	BOTOSANI	9.81	22.85	29.83	41.21
3	ARGES	10.00	23.78	29.20	39.28
20	GORJ	9.14	22.74	28.83	39.19
22	HUNEDOARA	9.68	24.51	30.19	39.10
17	DOLJ	9.51	23.92	28.53	38.68
29	NEAMT	11.40	24.59	28.82	38.53
36	TELEORMAN	10.97	23.59	28.02	37.86
12	CALARASI	11.13	21.14	25.41	37.68
10	BUZAU	10.61	22.11	26.09	37.53
11	CARAS-SEVERIN	8.97	21.77	26.85	37.24
31	PRAHOVA	9.58	22.50	27.28	36.76
16	DIMBOVITA	10.22	22.15	26.71	36.17
19	GIURGIU	10.68	22.80	26.37	35.93
18	GALATI	11.76	22.75	26.06	35.42
23	IALOMITA	9.90	21.06	25.16	34.74
8	BRASOV	8.82	21.46	25.91	34.30
35	SUCEAVA	7.50	19.19	24.73	33.69
4	BACAU	9.59	21.34	25.44	33.40
24	IASI	9.89	21.70	25.93	33.26
42	MUN. BUCURESTI	9.39	21.04	25.23	32.97
39	VASLUI	9.14	18.96	22.84	32.34
34	SIBIU	6.88	17.28	21.04	30.07
38	TULCEA	9.04	18.83	21.82	29.78
37	TIMIS	7.03	16.78	20.74	29.09
1	ALBA	6.96	17.36	20.56	28.70
26	MARAMURES	5.71	16.07	20.78	28.69
2	ARAD	6.58	15.85	19.88	28.41
28	MURES	7.12	17.13	20.59	27.96
5	BIHOR	5.71	15.27	19.72	27.55
33	SALAJ	4.57	13.62	19.19	27.46
6	BISTRITA-NASAUD	5.40	14.63	19.24	27.07
13	CLUJ	5.69	15.38	19.17	25.99
32	SATU-MARE	5.39	14.94	18.93	25.12
15	COVASNA	3.99	8.89	10.79	14.50
21	HARGHITA	2.34	6.70	8.61	12.02
	TOTAL ȚARĂ	9.01	20.84	25.45	34.33

PREZENȚA LA URNE- TOP RURAL



		ORA 10 Rural	ORA 14 Rural	ORA 17 Rural	ORA 20 Rural
27	MEHEDINTI	18.19	44.23	53.13	67.94
30	OLT	13.56	32.84	44.39	63.71
36	TELEORMAN	15.43	35.53	44.01	62.78
40	VILCEA	10.39	30.13	39.29	57.05
3	ARGES	10.49	26.63	35.07	52.56
19	GIURGIU	10.83	25.43	32.26	52.48
41	VRANCEA	15.85	37.80	40.59	51.57
7	BOTOSANI	11.58	27.64	37.58	50.68
20	GORJ	9.76	27.08	35.12	49.72
17	DOLJ	12.34	26.57	33.79	49.70
25	ILFOV	10.12	26.54	34.32	49.54
22	HUNEDOARA	7.10	23.80	32.84	49.35
16	DIMBOVITA	11.55	25.90	32.63	48.41
10	BUZAU	10.06	23.22	30.93	46.27
31	PRAHOVA	10.88	24.30	31.58	45.81
12	CALARASI	11.89	24.18	30.28	44.84
11	CARAS-SEVERIN	6.08	20.30	28.31	44.61
39	VASLUI	10.57	22.38	30.23	44.20
9	BRAILA	11.73	23.65	29.41	43.95
23	IALOMITA	8.93	21.04	27.86	43.62
4	BACAU	10.09	22.78	29.84	42.04
29	NEAMT	8.07	21.30	28.57	41.95
14	CONSTANTA	8.96	19.80	26.39	40.31
18	GALATI	10.47	19.84	24.90	39.99
35	SUCEAVA	6.88	19.24	27.69	39.34
24	IASI	9.13	20.13	26.11	38.80
8	BRASOV	6.88	19.87	25.78	37.62
33	SALAJ	5.81	17.41	24.73	36.54
38	TULCEA	8.64	18.31	22.84	36.22
5	BIHOR	6.12	16.89	23.11	34.63
37	TIMIS	6.27	16.68	22.43	34.40
13	CLUJ	5.50	16.65	23.42	33.70
26	MARAMURES	4.99	15.08	22.70	32.46
2	ARAD	5.95	14.96	19.77	30.68
6	BISTRITA-NASAUD	5.03	13.69	19.13	28.80
1	ALBA	5.50	14.19	18.11	28.53
34	SIBIU	5.62	14.92	18.68	28.19
28	MURES	5.47	12.97	16.82	25.76
32	SATU-MARE	3.14	9.89	14.09	21.29
15	COVASNA	3.89	10.14	14.15	20.31
21	HARGHITA	1.20	3.77	5.36	7.91
	TOTAL ȚARĂ	9.10	22.09	28.85	42.23

ROMÂNIA
BIROUL ELECTORAL CENTRAL

Referendum național pentru demiterea Președintelui României
29 iulie 2012

Președinte

Judecator Gabriela Elena BOGASIU

PREZENȚA LA URNE - TOP SECTOARE BUCUREȘTI

-procente-

	ORA 10	ORA 14	ORA 17	ORA 20
SECTORUL 4	9.32	21.72	26.16	34.94
SECTORUL 6	10.16	22.58	26.61	34.39
SECTORUL 1	10.29	22.30	26.37	33.97
SECTORUL 5	8.55	20.27	24.85	33.33
SECTORUL 2	9.51	21.17	25.51	33.06
SECTORUL 3	8.76	19.03	22.85	29.61