



BIROUL ELECTORAL CENTRAL

Referendum național pentru demiterea Președintelui României

29 iulie 2012

Piața Presei Libere, nr. 1, Corp B2, etaj 3, Sector 1 București
Tel: 021.314.07.64; 021.314.07.61; 021.314.08.77; 021.314.08.44
Fax: 021.314.07.63; 021.314.08.66; 021.314.09.95; 021.314.08.99
E-mail: secretariat@becreferendum2012.ro
Site: www.becreferendum2012.ro

Nr. <u>5/CPV</u> / B.E.C.2012/RD
Data <u>29.07.2012</u>

COMUNICAT

privind participarea populației la referendumul național
pentru demiterea Președintelui României

29 iulie 2012

până la ora 23⁰⁰

Din centralizarea datelor primite de la cele 2.889 secții de votare cuprinse în eșantionul reprezentativ, extras din cele 18.242 secții organizate pe teritoriul României, se estimează, cu o marjă de eroare de $\pm 3\%$, că **până la ora 23⁰⁰ și-au exprimat opțiunea, prin vot, în cadrul referendumului național, 45,92% din numărul alegătorilor înscriși în listele electorale, 41,76% în mediul urban, 51,61% în mediul rural.**

În 22 județe, prezența la vot a fost superioară mediei calculate la nivel național.

Procente mai mari s-au înregistrat în:

- | | |
|----------------------|--|
| 1. Județul Olt | 74,71% din total alegători înscriși în liste |
| 2. Județul Mehedinți | 70,46% |
| 3. Județul Teleorman | 70,16% |
| 4. Județul Giurgiu | 60,67% |
| 5. Județul Vâlcea | 60,44% |

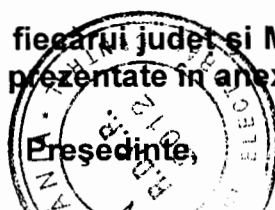
Participare mai redusă la vot s-a înregistrat în:

- | | |
|----------------------|--|
| 1. Județul Harghita | 11,56% din total alegători înscriși în liste |
| 2. Județul Covasna | 20,60% |
| 3. Județul Satu Mare | 28,23% |
| 4. Județul Mureș | 33,96% |
| 5. Județul Arad | 34,99% |

În Municipiul București prezența la vot a fost de 40,04%, situația pe sectoare a prezenței la vot fiind următoarea:

- | | |
|----------|--|
| Sector 1 | 41,46% din total alegători înscriși în liste |
| Sector 2 | 40,22% |
| Sector 3 | 35,89% |
| Sector 4 | 42,24% |
| Sector 5 | 41,26% |
| Sector 6 | 41,25% |

Rezultatele înregistrate la nivelul fiecărui județ și Municipiului București privind participarea la vot până la ora 23⁰⁰ sunt prezentate în anexe.



ROMÂNIA
BIROUL ELECTORAL CENTRAL

Referendum național pentru demiterea Președintelui României
29 iulie 2012




PREZENȚA LA URNE - TOPUL JUDEȚELOR

	ORA 10	ORA 14	ORA 17	ORA 20	ORA 23
	Total	Total	Total	Total	Total
30 OLT	12.28	29.09	39.37	55.53	74.71
27 MEHEDINTI	14.41	36.62	44.37	57.27	70.46
36 TELEORMAN	13.82	31.22	38.24	53.78	70.16
19 GIURGIU	10.78	24.56	30.31	47.01	60.67
40 VILCEA	10.19	27.52	35.44	50.13	60.44
25 ILFOV	11.16	26.96	34.08	47.48	60.14
14 CONSTANTA	11.74	25.83	33.10	46.11	58.23
41 VRANCEA	15.28	34.33	37.98	48.33	55.48
7 BOTOSANI	10.79	25.49	34.10	46.42	54.85
12 CALARASI	11.58	22.94	28.29	41.92	54.65
20 GORJ	9.46	24.96	32.04	44.57	54.35
3 ARGES	10.25	25.21	32.14	45.94	54.18
10 BUZAU	10.30	22.74	28.84	42.50	54.14
17 DOLJ	10.75	25.09	30.84	43.52	53.82
16 DIMBOVITA	11.11	24.65	30.65	44.33	52.67
11 CARAS-SEVERIN	7.79	21.16	27.44	40.26	50.85
22 HUNEDOARA	9.10	24.35	30.79	41.41	50.53
23 IALOMITA	9.39	21.05	26.57	39.39	50.19
9 BRAILA	12.60	25.99	30.66	42.70	49.98
31 PRAHOVA	10.20	23.36	29.33	41.07	48.79
29 NEAMT	9.44	22.65	28.67	40.55	46.46
39 VASLUI	9.92	20.83	26.89	38.83	45.97
18 GALATI	11.24	21.56	25.59	37.28	44.56
4 BACAU	9.85	22.08	27.69	37.81	44.49
24 IASI	9.51	20.92	26.02	36.00	43.38
35 SUCEAVA	7.16	19.22	26.35	36.79	42.55
8 BRASOV	8.36	21.07	25.88	35.10	41.77
38 TULCEA	8.84	18.57	22.33	32.99	41.55
33 SALAJ	5.27	15.76	22.31	32.58	40.09
42 MUN. BUCURESTI	9.39	21.04	25.23	32.97	40.04
5 BIHOR	5.90	16.03	21.31	30.86	37.83
34 SIBIU	6.50	16.57	20.33	29.50	37.39
1 ALBA	6.38	16.10	19.58	28.63	37.00
26 MARAMURES	5.43	15.68	21.53	30.16	36.57
6 BISTRITA-NASAUD	5.18	14.06	19.17	28.12	35.56
37 TIMIS	6.75	16.74	21.36	31.04	35.06
13 CLUJ	5.63	15.79	20.53	28.46	34.99
2 ARAD	6.32	15.48	19.83	29.37	34.99
28 MURES	6.37	15.23	18.88	26.96	33.96
32 SATU-MARE	4.27	12.43	16.52	23.21	28.23
15 COVASNA	3.94	9.48	12.39	17.26	20.60
21 HARGHITA	1.72	5.11	6.85	9.78	11.56
TOTAL ȚARĂ	9.05	21.37	26.89	37.67	45.92

ROMÂNIA
BIROUL ELECTORAL CENTRAL

Referendum național pentru demiterea Președintelui României
29 iulie 2012


Președinte
Judecător Gabriela Elena BOGASIU



PREZENȚA LA URNE- TOP URBAN

		ORA 10 Urban	ORA 14 Urban	ORA 17 Urban	ORA 20 Urban	ORA 23 Urban
30	OLT	10.60	24.17	32.79	44.80	60.69
14	CONSTANTA	12.84	28.20	35.74	48.39	60.29
27	MEHEDINTI	10.89	29.53	36.21	47.33	58.49
25	ILFOV	12.50	27.49	33.77	44.81	56.29
36	TELEORMAN	10.97	23.59	28.02	37.86	53.43
12	CALARASI	11.13	21.14	25.41	37.68	50.19
41	VRANCEA	14.37	28.81	33.84	43.18	49.86
40	VILCEA	9.97	24.69	31.26	42.61	49.84
7	BOTOSANI	9.81	22.85	29.83	41.21	49.02
9	BRAILA	13.03	27.14	31.27	42.08	48.19
20	GORJ	9.14	22.74	28.83	39.19	48.07
10	BUZAU	10.61	22.11	26.09	37.53	47.81
17	DOLJ	9.51	23.92	28.53	38.68	47.73
22	HUNEDOARA	9.68	24.51	30.19	39.10	47.40
11	CARAS-SEVERIN	8.97	21.77	26.85	37.24	46.53
3	ARGES	10.00	23.78	29.20	39.28	46.31
19	GIURGIU	10.68	22.80	26.37	35.93	46.13
29	NEAMT	11.40	24.59	28.82	38.53	44.46
31	PRAHOVA	9.58	22.50	27.28	36.76	43.37
23	IALOMITA	9.90	21.06	25.16	34.74	43.35
18	GALATI	11.76	22.75	26.06	35.42	42.23
16	DIMBOVITA	10.22	22.15	26.71	36.17	41.67
8	BRASOV	8.82	21.46	25.91	34.30	40.55
42	MUN. BUCURESTI	9.39	21.04	25.23	32.97	40.04
35	SUCEAVA	7.50	19.19	24.73	33.69	40.01
24	IASI	9.89	21.70	25.93	33.26	39.55
39	VASLUI	9.14	18.96	22.84	32.34	39.54
4	BACAU	9.59	21.34	25.44	33.40	39.07
34	SIBIU	6.88	17.28	21.04	30.07	37.77
1	ALBA	6.96	17.36	20.56	28.70	37.20
38	TULCEA	9.04	18.83	21.82	29.78	36.49
28	MURES	7.12	17.13	20.59	27.96	34.99
26	MARAMURES	5.71	16.07	20.78	28.69	34.77
33	SALAJ	4.57	13.62	19.19	27.46	34.70
6	BISTRITA-NASAUD	5.40	14.63	19.24	27.07	34.33
5	BIHOR	5.71	15.27	19.72	27.55	33.71
2	ARAD	6.58	15.85	19.88	28.41	33.61
37	TIMIS	7.03	16.78	20.74	29.09	33.59
13	CLUJ	5.69	15.38	19.17	25.99	32.11
32	SATU-MARE	5.39	14.94	18.93	25.12	29.96
15	COVASNA	3.99	8.89	10.79	14.50	17.13
21	HARGHITA	2.34	6.70	8.61	12.02	14.47
	TOTAL ȚARĂ	9.01	20.84	25.45	34.33	41.76

PREZENȚA LA URNE- TOP RURAL



		ORA 10 Rural	ORA 14 Rural	ORA 17 Rural	ORA 20 Rural	ORA 23 Rural
30	OLT	13.56	32.84	44.39	67.94	85.39
27	MEHEDINTI	18.19	44.23	53.13	67.94	83.30
36	TELEORMAN	15.43	35.53	44.01	62.78	79.61
40	VILCEA	10.39	30.13	39.29	57.05	70.21
19	GIURGIU	10.83	25.43	32.26	52.48	67.85
25	ILFOV	10.12	26.54	34.32	49.54	63.11
3	ARGES	10.49	26.63	35.07	52.56	62.00
17	DOLJ	12.34	26.57	33.79	49.70	61.57
22	HUNEDOARA	7.10	23.80	32.84	49.35	61.33
20	GORJ	9.76	27.08	35.12	49.72	60.36
7	BOTOSANI	11.58	27.64	37.58	50.68	59.62
41	VRANCEA	15.85	37.80	40.59	51.57	59.01
10	BUZAU	10.06	23.22	30.93	46.27	58.94
16	DIMBOVITA	11.55	25.90	32.63	48.41	58.18
12	CALARASI	11.89	24.18	30.28	44.84	57.72
11	CARAS-SEVERIN	6.08	20.30	28.31	44.61	57.08
23	IALOMITA	8.93	21.04	27.86	43.62	56.42
31	PRAHOVA	10.88	24.30	31.58	45.81	54.75
9	BRAILA	11.73	23.65	29.41	43.95	53.62
14	CONSTANTA	8.96	19.80	26.39	40.31	52.99
39	VASLUI	10.57	22.38	30.23	44.20	51.29
4	BACAU	10.09	22.78	29.84	42.04	49.68
18	GALATI	10.47	19.84	24.90	39.99	47.96
29	NEAMT	8.07	21.30	28.57	41.95	47.85
24	IASI	9.13	20.13	26.11	38.80	47.29
38	TULCEA	8.64	18.31	22.84	36.22	46.64
8	BRASOV	6.88	19.87	25.78	37.62	45.64
35	SUCEAVA	6.88	19.24	27.69	39.34	44.64
33	SALAJ	5.81	17.41	24.73	36.54	44.26
5	BIHOR	6.12	16.89	23.11	34.63	42.51
13	CLUJ	5.50	16.65	23.42	33.70	41.12
26	MARAMURES	4.99	15.08	22.70	32.46	39.37
37	TIMIS	6.27	16.68	22.43	34.40	37.60
2	ARAD	5.95	14.96	19.77	30.68	36.89
1	ALBA	5.50	14.19	18.11	28.53	36.70
34	SIBIU	5.62	14.92	18.68	28.19	36.53
6	BISTRITA-NASAUD	5.03	13.69	19.13	28.80	36.37
28	MURES	5.47	12.97	16.82	25.76	32.71
32	SATU-MARE	3.14	9.89	14.09	21.29	26.48
15	COVASNA	3.89	10.14	14.15	20.31	24.43
21	HARGHITA	1.20	3.77	5.36	7.91	9.12
	TOTAL ȚARĂ	9.10	22.09	28.85	42.23	51.61

ROMÂNIA
BIROUL ELECTORAL CENTRAL

Referendum național pentru demiterea Președintelui României
29 iulie 2012

Președinte

Judecător Gabriela Elena BOGASIU

PREZENȚA LA URNE - TOP SECTOARE BUCUREȘTI

	ORA 10	ORA 14	ORA 17	ORA 20	ORA 23
SECTORUL 4	9.32	21.72	26.16	34.94	42.24
SECTORUL 1	10.29	22.30	26.37	33.97	41.46
SECTORUL 5	8.55	20.27	24.85	33.33	41.26
SECTORUL 6	10.16	22.58	26.61	34.39	41.25
SECTORUL 2	9.51	21.17	25.51	33.06	40.22
SECTORUL 3	8.76	19.03	22.85	29.61	35.89

