

Ghid de utilizare aplicație OSS - Front-office

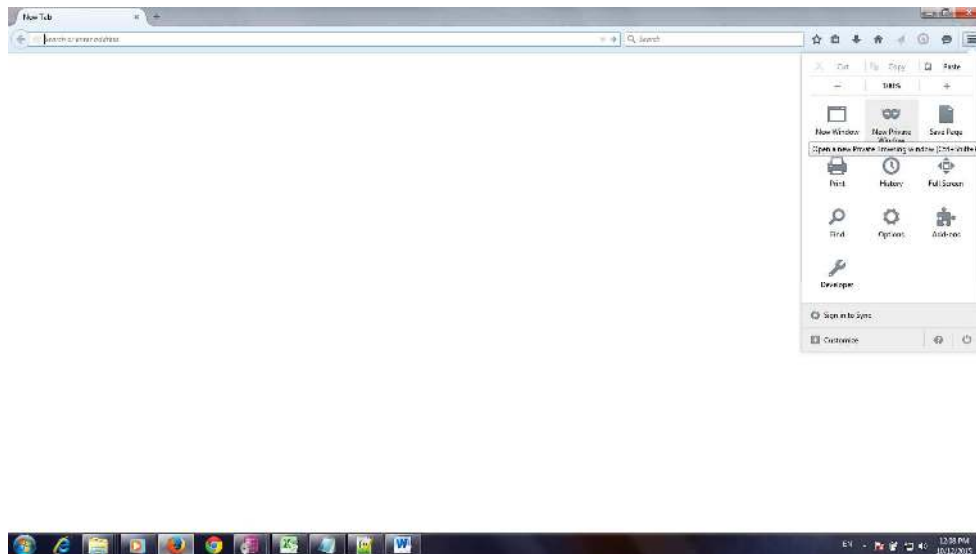
CUPRINS

| | | |
|------|---|----|
| 1. | Lansarea aplicației din browser..... | 2 |
| 1.1. | Deschidere fereastr browser | 2 |
| 1.2. | Accesare site ANAF | 3 |
| 2. | OSS- Schema Import- Înregistrare Persoană impozabilă în nume propriu..... | 7 |
| 3. | OSS- Schema Import - Înregistrare Intermediar..... | 10 |
| 4. | OSS- Schema Import - Înregistrare Persoană impozabilă de către Intermediar..... | 13 |
| 5. | OSS- Schema UE - Înregistrare Persoană impozabilă | 18 |
| 6. | OSS- Schema nonUE - Înregistrare Persoană impozabilă..... | 21 |
| 7. | MOSS- Schema UE și nonUE- Înregistrare/ Modificare Persoană impozabilă | 23 |

1. Lansarea aplicației din browser

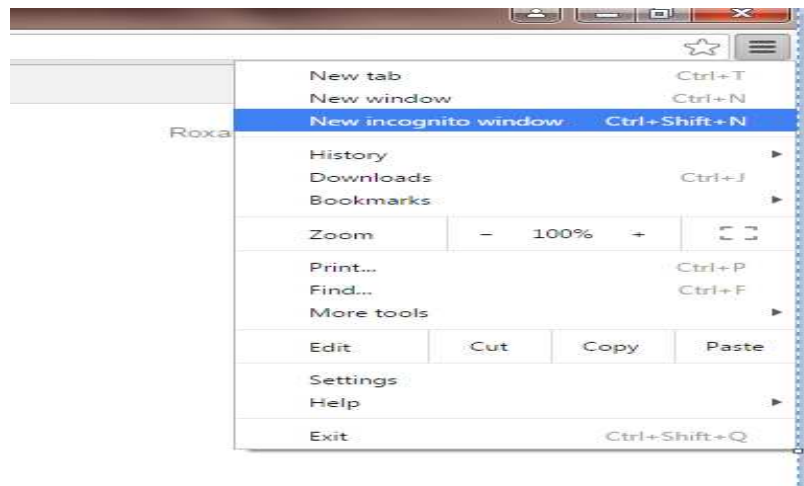
1.1. Deschidere fereastră browser

Din browser-ul **Mozilla Firefox** se alege opțiunea “New Private Window” și în fereastra care se va deschide se accesează site-ul ANAF.



Exemplu de lansare din **Google-Chrome**:

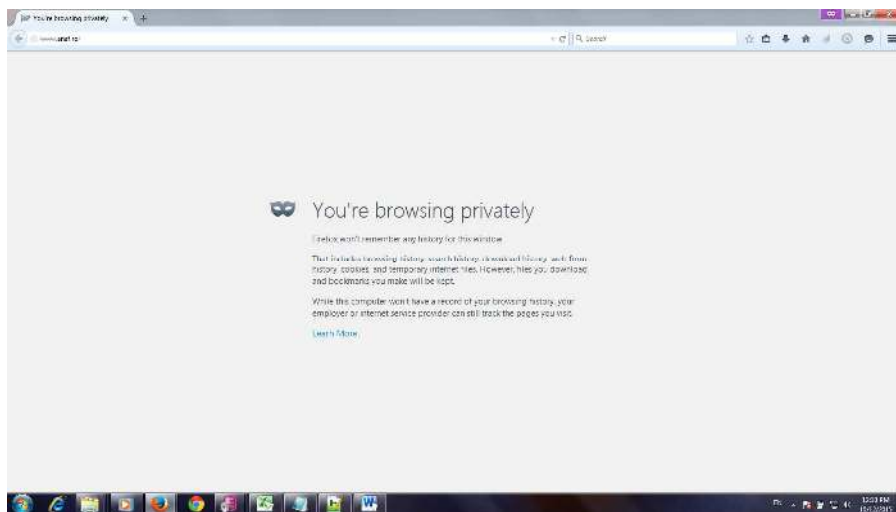
Se alege opțiunea “New incognito window”:



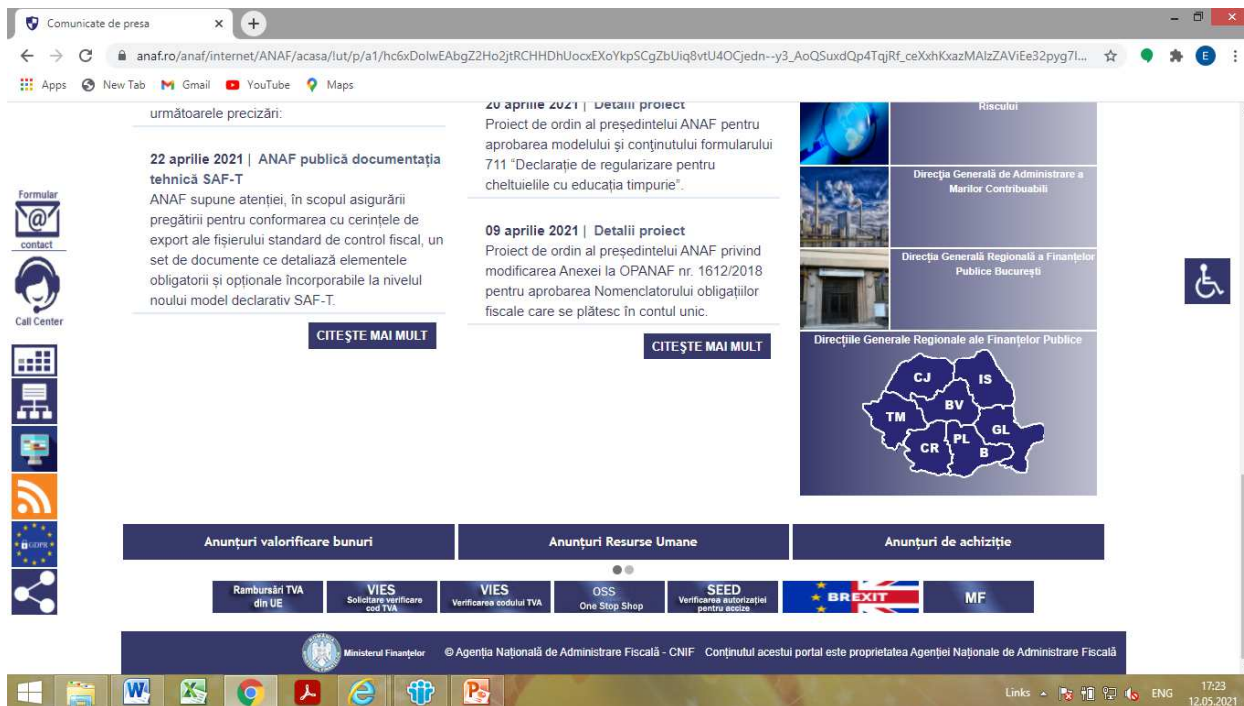
Din **Internet Explorer** se deschide browser-ul normal, fără fereastră privată.

1.2. Accesare site ANAF

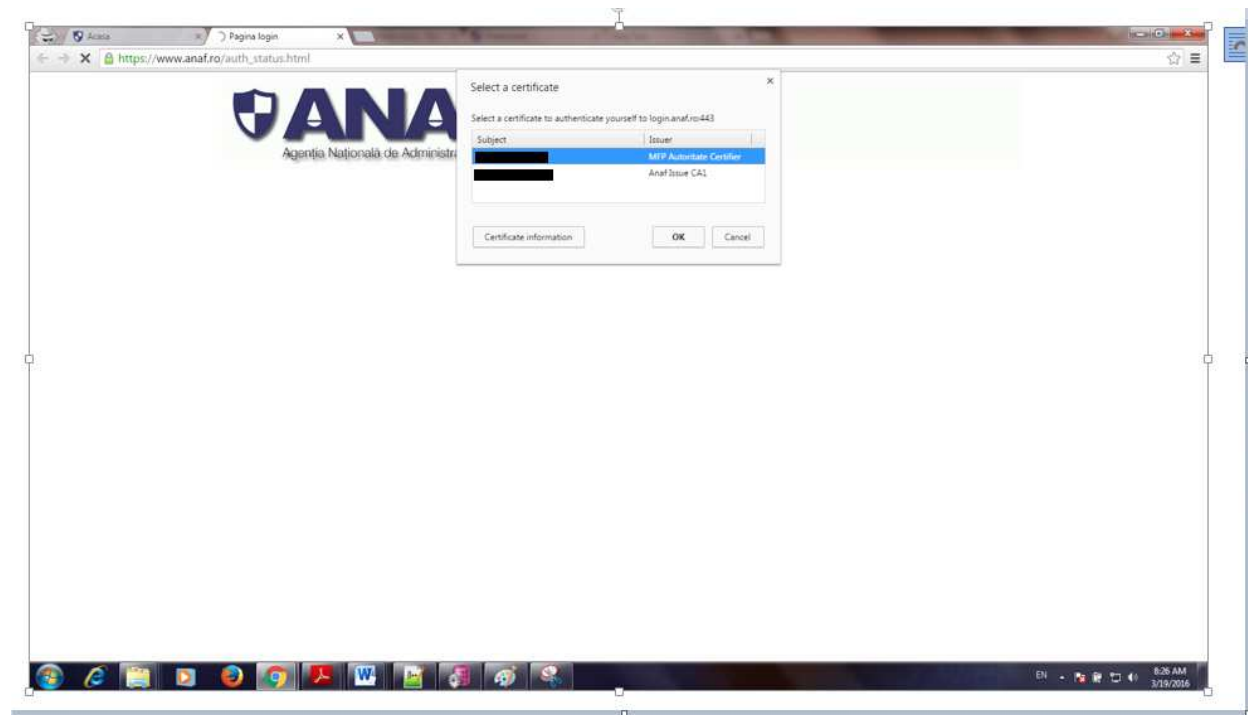
Din fereastra browser-ului, deschisă la punctul 1.1., se accesează site-ul ANAF



Se alege opțiunea OSS (este poziționată în bara din partea inferioară a ecranului)

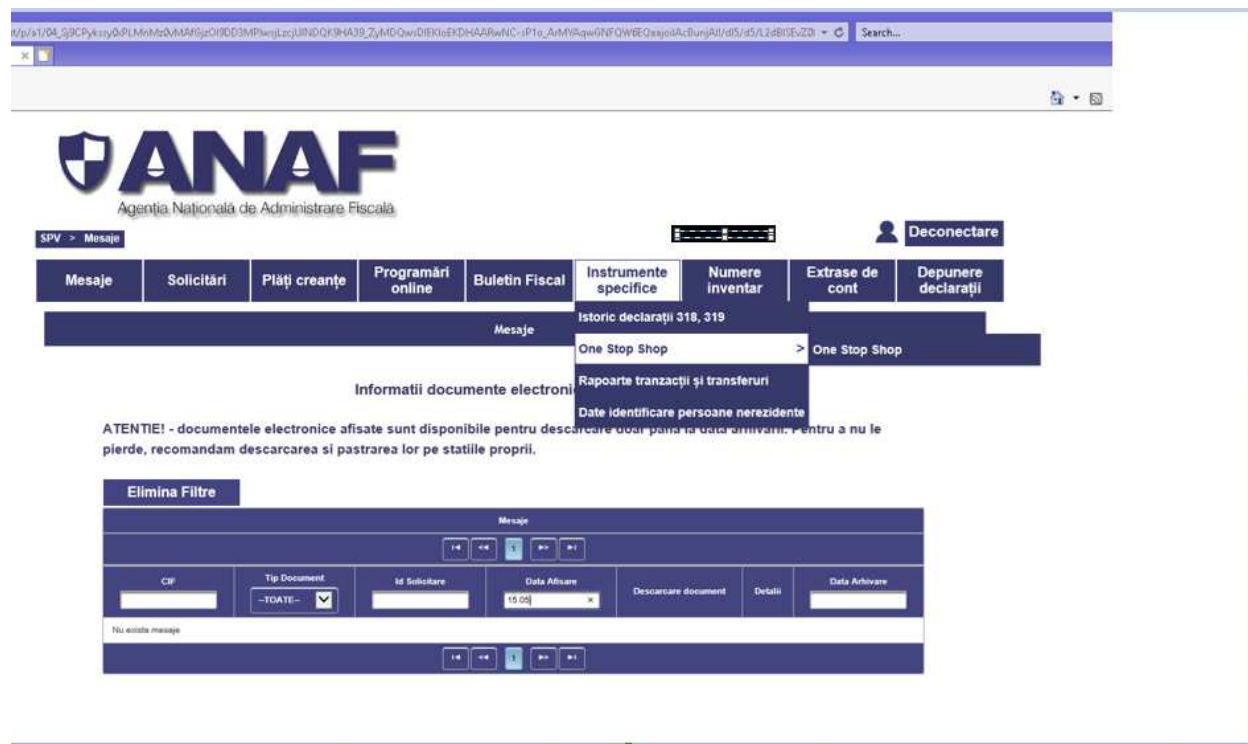


După acționarea opțiunii OSS, automat suntem invitați să alegem certificatul digital din lista care a fost deschisă în browser:



Se alege certificatul și se acționează butonul "OK".

Selectăm opțiunea de meniu <Instrumente specifice> -> <One Stop Shop>.



Selectăm opțiunea <Acces aplicație One Stop Shop>.

The screenshot shows the ANAF (Agenția Națională de Administrare Fiscală) website. The header includes the ANAF logo and the text 'Agenția Națională de Administrare Fiscală'. A navigation menu contains items like 'Mesaje', 'Solicitări', 'Plăți creanțe', 'Programări online', 'Buletin Fiscal', 'Instrumente specifice', 'Numere inventar', 'Extrase de cont', and 'Depunere declarații'. A dropdown menu is open under 'Instrumente specifice', showing options: 'Istoric declarații 318, 319', 'One Stop Shop', 'Rapoarte tranzacții și transferuri', and 'Date identificare persoane nerezidente'. The 'One Stop Shop' option is highlighted with a red arrow. Below the menu, there is a warning: 'ATENȚIE! - documentele electronice afișate sunt disponibile pentru descărcare doar până la data arhivării. Pentru a nu le pierde, recomandăm descărcarea și păstrarea lor pe stațiile proprii.' At the bottom, there is a 'Mesaje' section with a table of filters and a message: 'Nu există mesaje'.

Se afișează pagina principală a aplicației.

The screenshot shows the main page of the application. At the top, there are flags for Romania and the UK. Below, there is a form with the following fields: 'Selectare Cod de înregistrare în scopuri de TVA (VAT ID Number)' with value 'RO 123456789', 'Denumire' with value 'ABC INSTRUIRE SRL', 'Persoana impozabilă - Număr de identificare în scop de TVA în schema de Import (IMxxxxxxyyzz)', 'Număr Intermediar (INxxxxxxyyzz)', and 'Persoana impozabilă reprezentată de Intermediar - Număr de identificare în scop de TVA în schema de Import (IMxxxxxxyyzz)'. Below the form, there are three columns of links: 'Acțiuni/ servicii generale pentru regimuri speciale' (including 'Înregistrare regim special non-UE MOSS', 'Înregistrare regim special non-UE OSS', 'Editare și transmitere mail de întrebare'), 'Acțiuni/ servicii regimuri speciale pentru persoana selectată' (including 'Înregistrare regim special UE MOSS', 'Înregistrare regim special UE OSS', 'Modificare detalii înregistrare MOSS', 'Modificare detalii înregistrare OSS', 'Excludere voluntară', 'Editare și transmitere mail de întrebare'), and 'Acțiuni / servicii Schema de Import' (including 'Persoana Impozabilă Regim Import', 'Înregistrare regim special Import', 'Modificare detalii înregistrare', 'Excludere voluntară', 'Intermediar', 'Înregistrare Intermediar Schema Import', 'Modificare detalii înregistrare', 'Excludere Voluntară', 'Înregistrare Persoana Impozabilă Schema de Import de către Intermediar', 'Modificare înregistrare Persoana Impozabilă Schema de Import de către Intermediar'). At the bottom, there is a note: 'Pentru a avea acces la mesaje și solicitări, trebuie să vă abonați la acest serviciu' and a button 'Abonare Mesaje și Solicitari'.

În câmpul <Selectare Cod de înregistrare în scopuri de TVA (VAT ID Number)> sunt completate automat Codurile fiscale mapate la certificatul digital cu care v-ați autentificat în aplicație (în cazul în care cu un singur certificat digital reprezentați mai multe firme, cu coduri fiscale diferite, va trebui să selectați o valoare din listă, și anume firma pe care doriți să o înregistrați în sistemul OSS).

În cazul în care la certificatul digital este mapat un singur Cod Fiscal, acesta este completat automat în câmpul <Selectare Cod de înregistrare în scopuri de TVA (VAT ID Number)>. În viitoarea pagină care se va deschide pentru înregistrarea cererii sunt completate automat datele de identificare ale firmei, și anume Numele societății în câmpul <Denumire> și <Adresa> societății.

Notă: conform specificațiilor de la nivel european, în perioada 01.04.2021-30.06.2021, utilizatorii vor avea acces, în paralel, la două sisteme:

- OSS-> pentru preînregistrare în schema de Import, și anume:
 - Înregistrare Persoană impozabilă în nume propriu
 - Înregistrare Intermediar
 - Înregistrare Persoană impozabilă de către Intermediar care acționează în numele său.

Pentru aceste categorii sunt disponibile și funcționalitățile de Modificare cerere deja stocată în sistem.

- MOSS -> pentru înregistrare în schema UE/ nonUE:
 - Înregistrare Persoană impozabilă care nu este deja înregistrată în una dintre schemele UE sau nonUE, anterior datei de 01.04.2021 – pentru a se înregistra pentru livrare de servicii TBE.

Pentru aceste categorii, sunt disponibile și funcționalitățile de Modificare cerere deja stocată în sistem și Excludere voluntară.

2. OSS- Schema Import- Înregistrare Persoană impozabilă în nume propriu

Se accesează linkul “Înregistrare regim special Import” din cadrul secțiunii “Acțiuni/servicii Schemă de Import”.

Actiuni / servicii Schema de Import

Persoana Impozabila Regim Import

[Inregistrare regim special Import](#)

Sistemul va afișa pagina în care veți completa datele cerute:

Cerere de înregistrare persoana impozabila schema de import

Date Identificare

| | |
|---|---|
| IOSS - Cod de înregistrare special in scopuri de TVA | <input type="text"/> |
| Numele societatii* | <input type="text" value="ABC INSTRUIRE SRL"/> |
| Denumire comerciala | <input type="text"/> (in cazul in care difera de cea de mai sus) |
| Daca sunt mai multe denumiri, va rugam sa le scrieti pe linii separate | |
| Tara in care persoana impozabila isi are locul de desfasurare a activitatii | --select-- <input type="checkbox"/> (in cazul in care acesta se afla in afara UE) |
| Cod unic de identificare | RO <input type="text" value="123456789"/> |

Date contact

| | |
|--|---|
| Tara* | <input type="text" value="ROMANIA"/> |
| Adresa | <input type="text" value="Municipiul Bucuresti, Sector 1, str. Libertatii, nr. 999"/> |
| Nr. Telefon* | <input type="text"/> |
| Adresa e-mail a persoanei impozabile* | <input type="text"/> |
| Numele persoanei de contact* | <input type="text"/> |
| Site-ul internet al persoanei impozabile | <input type="text"/> |

Coordonate bancare

| | |
|---------------|----------------------|
| Titular cont* | <input type="text"/> |
| SWIFT* | <input type="text"/> |
| Numar IBAN* | <input type="text"/> |

Sedii fixe in alte state membre UE

| | |
|--|---|
| Numar individual de identificare in scopuri de TVA(VAT ID Number)* | <input type="text"/> |
| Numar de inregistrare fiscala* | <input type="text"/> |
| Atribut de tara* | <input type="text" value="-select-"/> |
| Denumire comerciala* | <input type="text"/> |
| Adresa sediu - oras* | <input type="text"/> |
| Strada* | <input type="text"/> |
| Numar | <input type="text" value="Bloc"/> <input type="text" value="Apartament"/> |
| Regiune | <input type="text"/> |
| Cod postal | <input type="text"/> |
| Tara adresa* | <input type="text" value="-select-"/> |

Date identificare inregistrari precedente

| | | |
|--|---------------------------------------|--|
| Numar individual de identificare in scopuri de TVA(VAT ID Number)* | <input type="text"/> | <small>Datele de identificare ale inregistrarilor precedente se completeaza daca deja ati utilizat schema speciala in alt stat membru UE sau utilizati alta schema speciala/alta schema speciala</small> |
| Atribut de tara* | <input type="text" value="-select-"/> | |

Modifica Stat Membru de Identificare

| | | |
|--|---|--|
| Numar de identificare in scop de TVA | <input type="text"/> | <small>Daca ati utilizat deja schema de import in alt stat membru si v-ati inchis (sau urmeaza sa inchideti) sediul fix din acel stat, si daca doriti sa continuati utilizarea schemei de import prin inregistrarea in RO ca si MSID, va rugam indicati Numarul de identificare in scop TVA cu care erati inregistrat in respectivul stat membru UE. Atentie: pentru ca RO sa va accepte cererea de inregistrare, trebuie sa va radiati din celelalt stat membru UE nu mai tarziu de 10 zile de la starstil societii luni calendarstice.</small> |
| Atribut de tara | <input type="text" value="-select-"/> | |
| Data de incetare a utilizarii regimului(zz.ll.aaaa) | <input type="text" value="01.07.2021"/> | |

Prin selectarea acestei casete, confirm ca informatiile completate anterior sunt adevarate, complete si corecte

Campurile marcate cu * sunt obligatorii de completat

Sunt completate automat câmpurile (pe baza informațiilor din Registrele fiscale _ANAF):

- Numele societății
- Cod de înregistrare în scopuri de TVA (VAT ID Number)
- Țara
- Adresa

Notă: După aprobarea cererii, sistemul va completa automat câmpul <IOSS-Cod de înregistrare special în scopuri de TVA> (codul de identificare în scopuri de TVA pentru persoana impozabilă, în schema de Import) cu valoarea generată conform unui algoritm implementat în aplicație (IMxxxxxyyyyyyz).

Utilizatorul va completa cel puțin câmpurile obligatorii (marcate cu asterisc *):

- Secțiunea “Date Identificare” -> se completează numai dacă este cazul
- Secțiunea “Date de contact” -> se pot completa datele dvs. de contact
- Secțiunea “Coordonate bancare” -> titular cont, codul IBAN și SWIFT
- Secțiunea “Sedii fixe în alte state membre UE” -> se completează numai dacă este cazul
- Secțiunea “Date identificare înregistrări precedente” -> se completează numai dacă este cazul
- Secțiunea “Modifică Stat Membru de Identificare” -> se completează numai dacă este cazul
- Data de începere a utilizării regimului -> pentru schema de Import, nu este permisă completarea unei date anterioare lui 01.07.2021

Se bifează caseta “Prin selectarea acestei casete, confirm că informațiile completate anterior sunt adevărate, complete și corecte” și se selectează butonul:

- <Salvează> - dacă vreți să reveniți asupra datelor deja completate, pentru modificare, până la transmiterea oficială a informațiilor.
- <Trimite> - dacă sunteți sigur că ați completat corect toate datele și doriți să transmiteți cererea în sistem, pentru aprobare sau respingere.

Dacă s-a selectat butonul <Salvează> se poate reveni asupra datelor deja completate, pentru modificare/ completare date opționale, prin accesarea aceluiași link “Înregistrare regim special Import”. Sistemul va afișa datele deja completate și salvate, iar utilizatorul va putea completa/ modifica informațiile.

Dacă s-a selectat butonul <Trimite>, cererea este transmisă în sistem, unde utilizatorii de la nivelul ANAF_Administrația Fiscală pentru Contribuabili Nerezidenți vor parcurge pașii de validare cerere și vor decide dacă Aprobă cererea sau o Resping.

Pe adresa de mail completată în secțiunea „Date contact” va fi transmisă o notificare asupra rezultatului deciziei ANAF (aprobare sau respingere cerere).

În cazul aprobării cererii, persoana impozabilă se va identifica cu IOSS - Cod de înregistrare special în scopuri de TVA în schema de Import, IM642yyyyyyz, generat automat de către sistem.

Dacă cererea a fost aprobată, se pot modifica informațiile completate (de exemplu Modifică Stat Membru de Identificare, date bancare, date contact) prin accesarea link-ului “Modificare detalii înregistrare”.

Actiuni / servicii Schema de Import

Persoana Impozabila Regim Import

[Inregistrare regim special Import](#)

[Modificare detalii inregistrare](#)

Dacă cererea de înregistrare a fost aprobată, se va putea depune Decontul de TVA la data limită legală (în cazul schemei de Import, decontul de TVA se depune lunar, până la data de 10 a lunii următoare). Identificarea Persoanei impozabile se va face pe baza IOSS - Cod de înregistrare special în scopuri de TVA în schema de Import, IM642yyyyyyz.

3. OSS- Schema Import - Înregistrare Intermediar

Se accesează linkul “Înregistrare Intermediar Schema Import” din cadrul secțiunii “Acțiuni/ servicii Schema de Import”

Intermediar
Înregistrare Intermediar Schema Import

Sistemul va afișa pagina în care veți completa datele cerute:

Cerere de înregistrare Intermediar schema de import

Date Identificare

| | |
|---|---|
| Numar intermediar | <input type="text"/> |
| Cod de înregistrare în scopuri de TVA (VAT ID Number) | RO 123456789 |
| Numele societății* | ABC-INSTRUIRE SRL |
| Denumire comercială | <input type="text"/> (în cazul în care diferă de cea de mai sus) |
| Dacă sunt mai multe denumiri, vă rugăm să le scrieți pe linii separate | |
| Tara în care intermediarul își are locul principal de desfășurare a activității | --select-- <input type="checkbox"/> (în cazul în care acesta se află în afara UE) |

Date contact

| | |
|-------------------------------------|--|
| Tara* | ROMANIA |
| Adresa | Municipiul Bucuresti, Sector 1, str. Libertatii, nr. 999 |
| Nr. Telefon | <input type="text"/> |
| Adresa e-mail a intermediarului* | <input type="text"/> |
| Numele persoanei de contact* | <input type="text"/> |
| Site-ul internet al intermediarului | <input type="text"/> |

Coordonate bancare

| | |
|---------------|----------------------|
| Titular cont* | <input type="text"/> |
| SWIFT* | <input type="text"/> |
| Numar IBAN* | <input type="text"/> |

Sedii fixe in alte state membre UE

| | |
|---|----------------------|
| Numar individual de identificare in scopuri de TVA/VAT ID Number* | <input type="text"/> |
| Numar de inregistrare fiscala* | <input type="text"/> |
| Atribut de tara* | --select-- |
| Denumire comerciala* | <input type="text"/> |
| Adresa sediu - oras* | <input type="text"/> |
| Strada* | <input type="text"/> |
| Numar | <input type="text"/> |
| Bloc | <input type="text"/> |
| Apartment | <input type="text"/> |
| Regiune | <input type="text"/> |
| Cod postal | <input type="text"/> |
| Tara adresa* | --select-- |

Numar(e) de identificare Intermediar, folosit(e) anterior sau in prezent

| | | |
|------------------------------------|----------------------|---|
| Numar de identificare Intermediar* | <input type="text"/> | <small>Datele de identificare ale inregistrarilor precedente se completeaza daca deja ati utilizat schema speciala in alt stat membru UE sau utilizat alta schema speciala/alte scheme speciale</small> |
| Atribut de tara* | --select-- | |

Modifica Stat Membru de Identificare

| | | |
|--|----------------------|--|
| Numar de identificare in scop de TVA | <input type="text"/> | <small>Daca ati utilizat deja schema de import in alt stat membru si v-ati inohis (sau urmeaza sa inchideti) sediul fix din acel stat, si daca doriti sa continuati utilizarea schemei de import prin inregistrarea in RO ca si MBID, va rugam indicati Numarul de identificare in scop TVA cu care erati inregistrat in respectivul stat membru UE. Atentionare: pentru ca RO sa va accepte cererea de inregistrare, trebuie sa va radiati din celalalt stat membru UE nu mai tarziu de 10 zile de la startul acestei luni calendaristice</small> |
| Atribut de tara | --select-- | |
| Data cerere inregistrare | 30.03.2021 | |
| <input type="checkbox"/> Prin selectarea acestei casete, confirm ca informatiile completate anterior sunt adevarate, complete si corecte | | |

Campurile marcate cu * sunt obligatorii de completat

Sunt completate automat câmpurile (pe baza informațiilor din Registrele fiscale _ANAF):

- Numele societății
- Cod de înregistrare în scopuri de TVA (VAT ID Number)
- Țara
- Adresa

Notă: După aprobarea cererii, sistemul va completa automat câmpul <Număr Intermediar> cu valoarea generată conform unui algoritm implementat în aplicație (INxxxxyyyyyyz).

Utilizatorul va completa cel puțin câmpurile obligatorii (marcate cu asterisc *):

- Secțiunea "Date Identificare" -> se completează numai dacă este cazul
- Secțiunea "Date de contact" -> se pot completa datele dvs. de contact
- Secțiunea "Coordonate bancare" -> titular cont, codul IBAN și SWIFT
- Secțiunea "Sedii fixe în alte state membre UE" -> se completează numai dacă este cazul
- Secțiunea "Numere de identificare Intermediar, folosite anterior sau în prezent" -> se completează numai dacă este cazul
- Secțiunea "Modifică Stat Membru de Identificare" -> se completează numai dacă este cazul
- Dată înregistrare cerere-> este completată implicit cu data curentă.

Se bifează caseta "Prin selectarea acestei casete, confirm că informațiile completate anterior sunt adevărate, complete și corecte" și se selectează butonul:

- <Salvează> - dacă vreți să reveniți asupra datelor deja completate, pentru modificare, până la transmiterea oficială a informațiilor.
- <Trimite> - dacă sunteți sigur că ați completat corect toate datele și doriți să transmiteți cererea în sistem, pentru aprobare sau respingere.

Dacă s-a selectat butonul <Salvează> se poate reveni asupra datelor deja completate, pentru modificare/ completare date opționale, prin accesarea aceluiași link “Înregistrare Intermediar Schemă Import”. Sistemul va afișa datele deja completate și salvate, iar utilizatorul va putea completa/ modifica informațiile.

Dacă s-a selectat butonul <Trimite>, cererea este transmisă în sistem, unde utilizatorii de la nivelul ANAF_Administrația Fiscală pentru Contribuabili Nerezidenți vor parcurge pașii de validare cerere și vor decide dacă Aprobă cererea sau o Resping.

Pe adresa de mail completată în secțiunea „Date contact” va fi transmisă o notificare către Intermediar, în care va fi informat despre rezultatului deciziei ANAF (aprobare sau respingere cerere).

În cazul aprobării cererii, Intermediarul se va identifica cu Numărul de identificare Intermediar, IN642yyyyyyz, generat automat de către sistem.

Dacă cererea a fost aprobată, se pot modifica informațiile completate (de exemplu, Modifică Stat Membru de Identificare, date bancare, date contact) prin accesarea link-ului “Modificare detalii înregistrare” de la nivelul secțiunii Intermediar.

Intermediar
Inregistrare Intermediar Schema Import
Modificare detalii inregistrare

Dacă cererea de înregistrare a fost aprobată, Intermediarul va putea să înregistreze în schema de Import persoanele impozabile în numele cărora acționează.

4. OSS- Schema Import - Înregistrare Persoană impozabilă de către Intermediar

Dupa ce cererea de înregistrare a Intermediarului a fost aprobată, acesta va putea să înregistreze în schema de Import persoanele impozabile în numele cărora acționează.

În pagina principală a aplicației, Intermediarul se autentifica cu certificatul digital asociat la <Cod de înregistrare în scopuri de TVA (VAT ID Number)> și astfel, sistemul afișează în câmpul <Număr Intermediar> codul de identificare al Intermediarului (IN642yyyyyyz) generat în etapa de aprobare cerere Intermediar.

The screenshot shows a web form with the following fields and values:

- Selectare Cod de înregistrare în scopuri de TVA (VAT ID Number): RO 123456789250
- Denumire: ABC INSTRUIRE SRL
- Persoana impozabila - Numar de identificare în scop de TVA în schema de Import (IMxxxxxyyyz): [Empty field]
- Numar Intermediar (INxxxxxyyyz): IN0420000023
- Persoana impozabila reprezentata de Intermediar - Numar de identificare în scop de TVA în schema de Import (IMxxxxxyyyz): inregistrare noua

Pentru înregistrarea unei Persoane impozabile de către Intermediar. se accesează linkul “Înregistrare Persoană impozabilă Schema de Import de către Intermediar” din cadrul secțiunii “Acțiuni/ servicii Schema de Import”

[Înregistrare Persoana Impozabila Schema de Import de catre Intermediar](#)

Sistemul va afișa pagina în care veți completa datele cerute:

Cerere de inregistrare persoana impozabila in schema de import de catre Intermediar

Date Identificare Persoana Impozabila

| | |
|---|--|
| IOSS - Cod de inregistrare special in scopuri de TVA | <input type="text"/> |
| Intermediar(daca este cazul) | <input type="text" value="IN0420000023"/> |
| Numele societatii* | <input type="text"/> |
| Denumire comerciala | <input type="text"/> (in cazul in care difera de cea de mai sus) |
| Daca sunt mai multe denumiri, va rugam sa le scrieti pe linii separate | |
| Tara in care persoana impozabila isi are locul de desfasurare a activitatii | --select-- <input type="checkbox"/> |
| Numar individual de identificare in scopuri de TVA(VAT ID Number)* | <input type="text"/> |
| Numar de inregistrare fiscala* | <input type="text"/> |
| Atribut de tara* | --select-- <input type="checkbox"/> |

Date contact persoana impozabila

| | |
|--|----------------------|
| Adresa* | <input type="text"/> |
| Nr. Telefon* | <input type="text"/> |
| Adresa e-mail a persoanei impozabile* | <input type="text"/> |
| Numele persoanei de contact* | <input type="text"/> |
| Sita-ul internet al persoanei impozabile | <input type="text"/> |

Sedii fixe in alte state membre UE

| | |
|--|-------------------------------------|
| Numar individual de identificare in scopuri de TVA(VAT ID Number)* | <input type="text"/> |
| Numar de inregistrare fiscala* | <input type="text"/> |
| Atribut de tara* | --select-- <input type="checkbox"/> |
| Denumire comerciala* | <input type="text"/> |
| Adresa sediu - oras* | <input type="text"/> |
| Strada* | <input type="text"/> |
| Numar | <input type="text"/> |
| Bloc | <input type="text"/> |
| Apartment | <input type="text"/> |
| Regiune | <input type="text"/> |
| Cod postal | <input type="text"/> |
| Tara adresa* | --select-- <input type="checkbox"/> |

Date identificare inregistrari precedente

| | | |
|--|-------------------------------------|---|
| Numar individual de identificare in scopuri de TVA(VAT ID Number)* | <input type="text"/> | Datele de identificare ale inregistrarilor precedente se completeaza daca deja ati utilizat schema speciala in alt stat membru UE sau utilizati alta schema speciala/alta schema speciala |
| Atribut de tara* | --select-- <input type="checkbox"/> | |

Modifica Stat Membru de Identificare

| | | |
|---|---|---|
| Numar de identificare in scop de TVA | <input type="text"/> | Daca ati utilizat deja schema de import in alt stat membru si v-ati inchis (sau urmeaza sa inchideti) sediul fix din acel stat, si daca doriti sa continuati utilizarea schemei de import prin inregistrarea in RO ca si MSID, va rugam indicati Numarul de identificare in scop TVA cu care erati inregistrat in respectivul stat membru UE. Atentie: pentru ca RO sa va accepte cererea de inregistrare, trebuie sa va radiati din celalalt stat membru UE nu mai tarziu de 10 zile de la stansita acestei luni calendaristice. |
| Atribut de tara* | --select-- <input type="checkbox"/> | |
| Data de incepere a utilizarii regimului(z.z.aaaa) | <input type="text" value="01.07.2021"/> | |

Prin selectarea acestei casete, confirm ca informatiile completate anterior sunt acurate, complete si corecte
Campurile marcate cu * sunt obligatorii de completat

Este completat automat câmpul (pe baza informațiilor deja stocate în sistem, la aprobarea cererii de înregistrare Intermediar):

- Intermediar (cu Numărul de identificare Intermediar, IN642yyyyyyz, generat la aprobarea cererii de înregistrare a Intermediarului)

Notă: După aprobarea cererii, sistemul va completa automat câmpul <IOSS-Cod de înregistrare special în scopuri de TVA> (codul de identificare în scopuri de TVA pentru persoana impozabilă, în schema de Import) cu valoarea generată conform unui algoritm implementat în aplicație (IMxxxxyyyyyyz).

Intermediarul va completa cel puțin câmpurile obligatorii (marcate cu asterisc *), cu date despre Persoana impozabilă în numele căreia acționează:

- Secțiunea “Date de identificare Persoană Impozabilă”- date despre Persoana impozabilă în numele căreia acționează Intermediarul
- Secțiunea “Date de contact persoană impozabilă” -> datele de contact ale Persoanei impozabile în numele căreia acționează Intermediarul
- Secțiunea “Sedii fixe în alte state membre UE” -> se completează numai dacă este cazul, cu date despre Persoana impozabilă în numele căreia acționează Intermediarul
- Secțiunea “Date identificare înregistrări precedente” -> se completează numai dacă este cazul, cu date despre Persoana impozabilă în numele căreia acționează Intermediarul
- Secțiunea “Modifică Stat Membru de Identificare” -> se completează numai dacă este cazul, cu date despre Persoana impozabilă în numele căreia acționează Intermediarul
- Data de începere a utilizării regimului -> pentru schema de Import, nu este permisă completarea unei date anterioare lui 01.07.2021. Reprezintă data de începere a utilizării regimului de către Persoana impozabilă în numele căreia acționează Intermediarul

Se bifează caseta “Prin selectarea acestei casete, confirm că informațiile completate anterior sunt adevărate, complete și corecte” și se selectează butonul:

- <Salvează> - dacă vreți să reveniți asupra datelor deja completate, pentru modificare, până la transmiterea oficială a informațiilor.
- <Trimite> - dacă sunteți sigur că ați completat corect toate datele și doriți să transmiteți cererea în sistem, pentru aprobare sau respingere.

Daca s-a selectat butonul <Salvează> se poate reveni asupra datelor deja completate, pentru modificare/ completare date opționale, prin accesarea aceluiași link “Înregistrare Persoană impozabilă Schemă de Import de către Intermediar”. Sistemul va afișa datele deja completate și salvate, iar utilizatorul va putea completa/ modifica informațiile.

Daca s-a selectat butonul <Trimite>, cererea este transmisă în sistem, unde utilizatorii de la nivelul ANAF_ Administrația Fiscală pentru Contribuabili Nerezidenți vor parcurge pașii de validare cerere și vor decide dacă Aprobă cererea sau o Resping.

Pe adresa de mail completată în secțiunea „Date contact” din Cererea de înregistrare Intermediar (și opțional, pe adresa de mail completată în secțiunea „Date contact persoană impozabilă” din Cererea Intermediarului de înregistrare persoana impozabilă în numele căreia acționează), va fi transmisă o notificare asupra rezultatului deciziei ANAF (aprobare sau respingere cerere).

În cazul aprobării cererii, persoana impozabilă în numele căreia Intermediarul acționează se va identifica cu IOSS - Cod de înregistrare special în scopuri de TVA în schema de Import, IM642yyyyyyz, generat automat de către sistem -> informația va fi completată automat în câmpul “IOSS - Cod de înregistrare special în scopuri de TVA”.

Daca cererea a fost aprobată, se pot modifica informațiile completate (de exemplu, date contact Persoană impozabilă în numele căreia acționează Intermediarul, date identificare înregistrări precedente pentru Persoana impozabilă în numele căreia acționează Intermediarul) prin accesarea link-ului “Modificare Înregistrare persoană impozabilă Schema de Import de către Intermediar” din cadrul secțiunii “Acțiuni/ servicii Schemă de Import”.

[Modificare Înregistrare Persoana Impozabila Schema de Import de catre Intermediar](#)

Notă: Dacă Intermediarul acționează în numele mai multor persoane impozabile, pentru care a întocmit deja Cererile de înregistrare, aprobate ulterior de către ANAF, în pagina principală a aplicației, în câmpul <"Persoană impozabilă reprezentată de Intermediar-Număr de identificare în scop TVA în schema de import (IMxxxyyyyyyz)"> este afișată lista codurilor asociate persoanelor impozabile pe care le reprezintă Intermediarul, și anume <IOSS-Cod de înregistrare special în scopuri de TVA> (codul de identificare în scopuri de TVA pentru persoana impozabilă, în schema de Import) cu valoarea generată conform unui algoritm implementat în aplicație (IMxxxyyyyyyz). Intermediarul va selecta din listă codul persoanei impozabile ale cărei date dorește să le modifice, și apoi va accesa link-ul “Modificare Înregistrare persoană impozabilă Schema de Import de către Intermediar”.

Dacă cererea de înregistrare a persoanei impozabile a fost aprobată, Intermediarul va putea depune Decontul de TVA (în numele Persoanei impozabile) la data limită legală (în cazul schemei de Import, decontul de TVA se depune lunar, până la data de 10 a lunii următoare). Identificarea Persoanei impozabile în numele căreia Intermediarul depune decontul de TVA se va face pe baza combinației de identificatori unici Numărul de identificare Intermediar, IN642yyyyyyz + IOSS - Cod de înregistrare special în scopuri de TVA în schema de Import, IM642yyyyyyz.

5. OSS- Schema UE - Înregistrare Persoană impozabilă

Se accesează linkul “Înregistrare regim special UE OSS” din cadrul secțiunii “Acțiuni/servicii regimuri speciale pentru persoana selectată”

Acțiuni/ servicii regimuri speciale pentru persoana selectata

[Înregistrare regim special UE MOSS](#)

[Înregistrare regim special UE OSS](#)

Sistemul va afișa pagina în care veți completa datele cerute:

Cerere de înregistrare schema OneStopShop UE

Date identificare

Cod de înregistrare în scopuri de TVA (VAT ID Number)

În înțelesul legislației naționale, acest cod este un număr unic de TVA (în România, potrivit Codului Fiscal, grupul fiscal unic nu reprezintă o persoană impozabilă)

Numele societății

Denumirea comercială (în cazul în care diferă de cea de mai sus)

Dacă sunt mai multe denumiri, vă rugăm să le scrieți pe linii separate

Tara în care persoana impozabilă își are locul principal de desfășurare a activității (în cazul în care acesta se află în afara UE)

Nu este stabilit în UE

Facilitează, ca intermediar electronic, furnizarea de bunuri în UE, de către o altă persoană impozabilă, dar care nu este stabilită în UE?

Date contact

Tara*

Adresa

Nr. Telefon

Adresa e-mail a persoanei impozabile*

Numele persoanei de contact*

Site-ul internet al persoanei impozabile

Coordonate bancare

Titular cont*

SWIFT*

Numar IBAN*

Sedii fixe in alte state membre UE

Am un sediu fix in alte state membre decat Statul Membru de identificare

Numar individual de identificare
in scopuri de TVA/VAT ID
Number*

Numar de inregistrare fiscala*

Atribut de tara* --select--

Denumire comerciala*

Adresa sediu - oras*

Strada*

Numar Bloc Apartament

Regiune

Cod postal

Tara adresa* --select--

Adauga Sterge

Date identificare in alte state membre UE

Numar individual de identificare
in scopuri de TVA/VAT ID
Number*

Atribut de tara* --select--

Adauga Sterge

Datele de identificare in alte state membre UE se completeaza daca un alt stat membru UE v-a atribuit un numar de identificare TVA ca persoana impozabila nestabila.

Date identificare inregistrari precedente

Numar individual de identificare
in scopuri de TVA/VAT ID
Number*

Atribut de tara* --select--

Adauga Sterge

Datele de identificare ale inregistrarii precedente sa completeaza daca deja ati utilizat schema speciala in alt stat membru UE sau utilizati alta schema speciala/alte scheme speciale

Modifica Stat Membru de Identificare

Numar de identificare in scop
de TVA

Atribut de tara --select--

Adauga Sterge

Daca ati utilizat deja schema UE in alt stat membru si v-ati inchis (sau urmeaza sa inchideti) sediul fix din acel stat, si daca doriti sa continuati utilizarea schemei UE prin inregistrarea in POC ca si MSID, va rugam indicati Numarul de identificare in scop TVA cu care erati inregistrat in respectivul stat membru UE. Atentionare: pentru ca POC sa va accepte cererea de inregistrare, trebuie sa va radiati din celelalte state membre UE nu mai tarziu de 10 zile de la data incheierii acestei luri calendarice

Ati efectuat deja livrari in cadrul schemei speciale? Data da, indicati prima data a livrarii mai jos

Data de incepere a utilizarii
registruului special

Campurile marcate cu * sunt obligatorii de completat

Salveaza Trimite Renunta

Sunt completate automat câmpurile (pe baza informațiilor din Registrele fiscale _ANAF):

- Numele societății
- Cod de înregistrare în scopuri de TVA (VAT ID Number)
- Țara
- Adresa

Utilizatorul va completa cel puțin câmpurile obligatorii (marcate cu asterisc *):

- Secțiunea "Date Identificare" -> se completează numai dacă este cazul. Atenție: dacă este cazul, se selectează opțiunea "Facilitează, ca Interfață electronică, furnizarea de bunuri în UE, de către o altă persoană impozabilă, dar care nu este stabilită în UE".
- Secțiunea "Date de contact" -> se pot completa datele dvs. de contact
- Secțiunea "Coordonate bancare" -> titular cont, codul IBAN și SWIFT
- Secțiunea "Sedii fixe în alte state membre UE" -> se completează numai dacă este cazul
- Secțiunea "Date identificare în alte state membre UE" -> se completează numai dacă este cazul
- Secțiunea "Date identificare înregistrări precedente" -> se completează numai dacă este cazul

- Secțiunea “Modifica Stat Membru de Identificare” -> se completează numai dacă este cazul
- Data de începere a utilizării regimului

Se bifează caseta “Prin selectarea acestei casete, confirm că informațiile completate anterior sunt adevărate, complete și corecte” și se selectează butonul:

- <Salvează> - dacă vrei să reveniți asupra datelor deja completate, pentru modificare, până la transmiterea oficială a informațiilor.
- <Trimite> - dacă sunteți sigur că ați completat corect toate datele și doriți să transmiteți cererea în sistem, pentru aprobare sau respingere.

Dacă s-a selectat butonul <Salvează> se poate reveni asupra datelor deja completate, pentru modificare/ completare date opționale, prin accesarea aceluiași link “Înregistrare regim special UE OSS”. Sistemul va afișa datele deja completate și salvate, iar utilizatorul va putea completa/ modifica informațiile.

Dacă s-a selectat butonul <Trimite>, cererea este transmisă în sistem, unde utilizatorii de la nivelul ANAF_Administrația Fiscală pentru Contribuabili Nerezidenți vor parcurge pașii de validare cerere și vor decide dacă Aprobă cererea sau o Resping.

Pe adresa de mail completată în secțiunea „Date contact” va fi transmisă o notificare asupra rezultatului deciziei ANAF (aprobare sau respingere cerere).

În cazul aprobării cererii, persoana impozabilă se va identifica cu Codul de înregistrare în scopuri de TVA (VAT ID Number).

Dacă cererea a fost aprobată, se pot modifica informațiile completate (de exemplu, Modifică Stat Membru de Identificare, date bancare, date contact) prin accesarea link-ului “Modificare detalii înregistrare OSS” din cadrul secțiunii “Acțiuni/servicii regimuri speciale pentru persoana selectată”.

[Modificare detalii înregistrare OSS](#)

Dacă cererea de înregistrare a fost aprobată, se va putea depune Decontul de TVA la data limită legală (în cazul schemei UE, decontul de TVA se depune trimestrial, până la data de 10 a lunii următoare trimestrului respectiv).

6. OSS- Schema nonUE - Înregistrare Persoană impozabilă

Se accesează linkul “Înregistrare regim special non-UE OSS” din cadrul secțiunii “Acțiuni/servicii generale pentru regimuri speciale”.

Acțiuni/ servicii generale pentru regimuri speciale

[Înregistrare regim special non-UE MOSS](#)

[Înregistrare regim special non-UE OSS](#)

Sistemul va afișa pagina în care veți completa datele cerute:

Cerere de înregistrare schema OneStopShop NONUE

Date Identificare

| | | |
|--|---|---|
| Numele societatii* | <input type="text"/> | |
| Denumire comerciala | <input type="text"/> | (in cazul in care difera de cea de mai sus) |
| Daca sunt mai multe denumiri, va rugam sa le scrieti pe linii separate | | |
| Tara in care persoana impozabila isi are locul de desfasurare a activitatii* | <input type="text" value="--select--"/> | <input type="checkbox"/> Nu este stabilit in UE |
| Numar national de inregistrare fiscala | <input type="text"/> | Atribut de tara <input type="text" value="--select--"/> |

Date contact

| | |
|--|----------------------|
| Adresa* | <input type="text"/> |
| Nr. Telefon* | <input type="text"/> |
| Adresa e-mail a persoanei impozabile* | <input type="text"/> |
| Numele persoanei de contact* | <input type="text"/> |
| Site-ul internet al persoanei impozabile | <input type="text"/> |

Coordonate bancare

| | |
|---------------|----------------------|
| Titular cont* | <input type="text"/> |
| SWIFT* | <input type="text"/> |
| Numar IBAN | <input type="text"/> |
| OBAN | <input type="text"/> |

Este obligatoriu sa se completeze contul IBAN sau contul OBAN

Date identificare inregistrari precedente sau utilizate in prezent

| | | |
|--|---|--|
| Numar individual de identificare in scopuri de TVA/VAT ID Number* | <input type="text"/> | <small>Data oblig. afi utilizat aceasta forma operata in ato. stato memore sau utilizari ara comuna operata ato. comuna speciale. Icozi numerele utilizate de identificare in scopuri de TVA</small> |
| Atribut de tara* | <input type="text" value="--select--"/> | |
| <input type="button" value="Adauga"/> <input type="button" value="Sterge"/> | | |
| Data de incepere a utilizarii registrului si a activitatii | <input type="text"/> | |
| <input type="checkbox"/> Declar pe propria raspundere ca nu sunt inregistrat in scop de TVA in oricare una din statele membre ale Uniunii Europene | | |
| <small>Completare marcate cu * sunt obligatorii de completat</small> | | |
| <input type="button" value="Căutare"/> | <input type="button" value="Între"/> | <input type="button" value="Formular"/> |

Utilizatorul va completa cel puțin câmpurile obligatorii (marcate cu asterisc *):

- Secțiunea “Date Identificare” -> se completează cu datele persoanei impozabile
- Secțiunea “Date de contact” -> se pot completa datele dvs. de contact
- Secțiunea “Coordonate bancare” -> titular cont, codul IBAN/ codul OBAN și SWIFT
- Secțiunea “Date identificare înregistrari precedente” -> se completează numai dacă este cazul
- Data de începere a utilizării regimului

Se bifează caseta “Prin selectarea acestei casete, confirm că informațiile completate anterior sunt adevărate, complete și corecte” și se selectează butonul:

- <Salvează> - dacă vreți să reveniți asupra datelor deja completate, pentru modificare, până la transmiterea oficială a informațiilor.
- <Trimite> - dacă sunteți sigur că ați completat corect toate datele și doriți să transmiteți cererea în sistem, pentru aprobare sau respingere.

Dacă s-a selectat butonul <Salvează> se poate reveni asupra datelor deja completate, pentru modificare/ completare date opționale, prin accesarea aceluiași link “Înregistrare regim special non-UE OSS”. Sistemul va afișa datele deja completate și salvate, iar utilizatorul va putea completa/ modifica informațiile.

Dacă s-a selectat butonul <Trimite>, cererea este transmisă în sistem, unde utilizatorii de la nivelul ANAF_ Administrația Fiscală pentru Contribuabili Nerezidenți vor parcurge pașii de validare cerere și vor decide dacă Aprobă cererea sau o Resping.

Pe adresa de mail completată în secțiunea „Date contact” va fi transmisă o notificare asupra rezultatului deciziei ANAF (aprobare sau respingere cerere).

În cazul aprobării cererii, persoana impozabilă se va identifica cu Codul de înregistrare în scopuri de TVA (VAT ID Number) în schema nonUE, EUxxxxxyyyyyyz, generat automat de către sistem.

Dacă cererea a fost aprobată, se pot modifica informațiile completate (de exemplu, date contact, date bancare, date identificare înregistrări precedente) prin accesarea link-ului “Modificare detalii înregistrare OSS” din cadrul secțiunii “Acțiuni/servicii regimuri speciale pentru persoana selectată”.

[Modificare detalii inregistrare OSS](#)

Dacă cererea de înregistrare a fost aprobată, se va putea depune Decontul de TVA la data limită legală (în cazul schemei nonUE, decontul de TVA se depune trimestrial, până la data de 10 a lunii următoare trimestrului respectiv).

7. MOSS- Schema UE și nonUE- Înregistrare/ Modificare Persoană impozabilă

Notă: conform specificațiilor de la nivel european, în perioada 01.04.2021-30.06.2021, utilizatorii vor avea acces, în paralel, la cele două sisteme, OSS și MOSS:

- MOSS -> pentru înregistrare în schema UE/ nonUE:
 - Înregistrare Persoană impozabilă care nu este deja înregistrată în una dintre schemele UE sau nonUE, anterior datei de 01.04.2021 – pentru a se înregistra pentru livrare de servicii TBE.

Pentru aceste categorii, sunt disponibile și funcționalitățile de Modificare cerere deja stocată în sistem.

Ghidul de lucru în aplicația MOSS a fost deja publicat pe portalul ANAF și a fost pus la dispoziția utilizatorilor încă din anul 2015.