

Un proiect de cercetare inițiat și coordonat de:



www.strategicthinking.ro

Sondaj de opinie la nivel național realizat de  
**INSCOP Research** în parteneriat cu **Verifield**  
Perioada de culegere a datelor: 15 – 27 septembrie 2021  
Eșantion: 1204 respondenți. Eroare: 2,8%.  
Metoda de culegere: interviuri telefonice

G | M | F

Realizat cu susținerea:  
**The German Marshall Fund  
of the United States**

— STRENGTHENING TRANSATLANTIC COOPERATION —

Black Sea Trust for Regional Cooperation



# Neîncrederea publică: Vest vs. Est, ascensiunea curentului naționalist în era dezinformării și fenomenului știrilor false

Ediția a III –a, septembrie-octombrie 2021



- Sondajul de opinie ”**Neîncrederea publică: Vest vs. Est, ascensiunea curentului naționalist în era dezinformării și fenomenului știrilor false**” – Ediția a III-a – a fost realizat de **INSCOP Research** în parteneriat cu **Verifield** la comanda think-tank-ului **STRATEGIC Thinking Group** în cadrul unui proiect de cercetare sprijinit de **The German Marshall Fund of the United States** – și finanțat de **Black Sea Trust for Regional Cooperation** prin **True Story Project**.
- Primele două ediții au fost realizate în martie și iunie 2021, putând fi consultate pe pagina <https://www.strategicthinking.ro/category/proiecte/>

# Metodologie

---

Cercetarea este împărțită în cinci capitole:

- **Capitolul 1: Direcția țării. Tăierile ilegale ale pădurilor. Atitudinea față de imigranți și refugiați**
- Capitolul 2: Încredere în țări și lideri internaționali. Vest vs. Est. NATO și bazele militare americane
- Capitolul 3: European vs național
- Capitolul 4: Valori tradiționale vs. modernitate. Intenția de vot pentru un partid naționalist
- Capitolul 5: Percepția populației cu privire la dezinformări, știri false

Analiza datelor poate fi consultată accesând linkul: <https://www.strategicthinking.ro/octombrie-2021-neincrederea-publica-vest-vs-est-ascensiunea-curentului-nationalist-in-era-dezinformarii-si-fenomenului-stirilor-false-editia-a-iii-a-capitolul-1-directia-tarii-taieri/>

# Metodologie

---

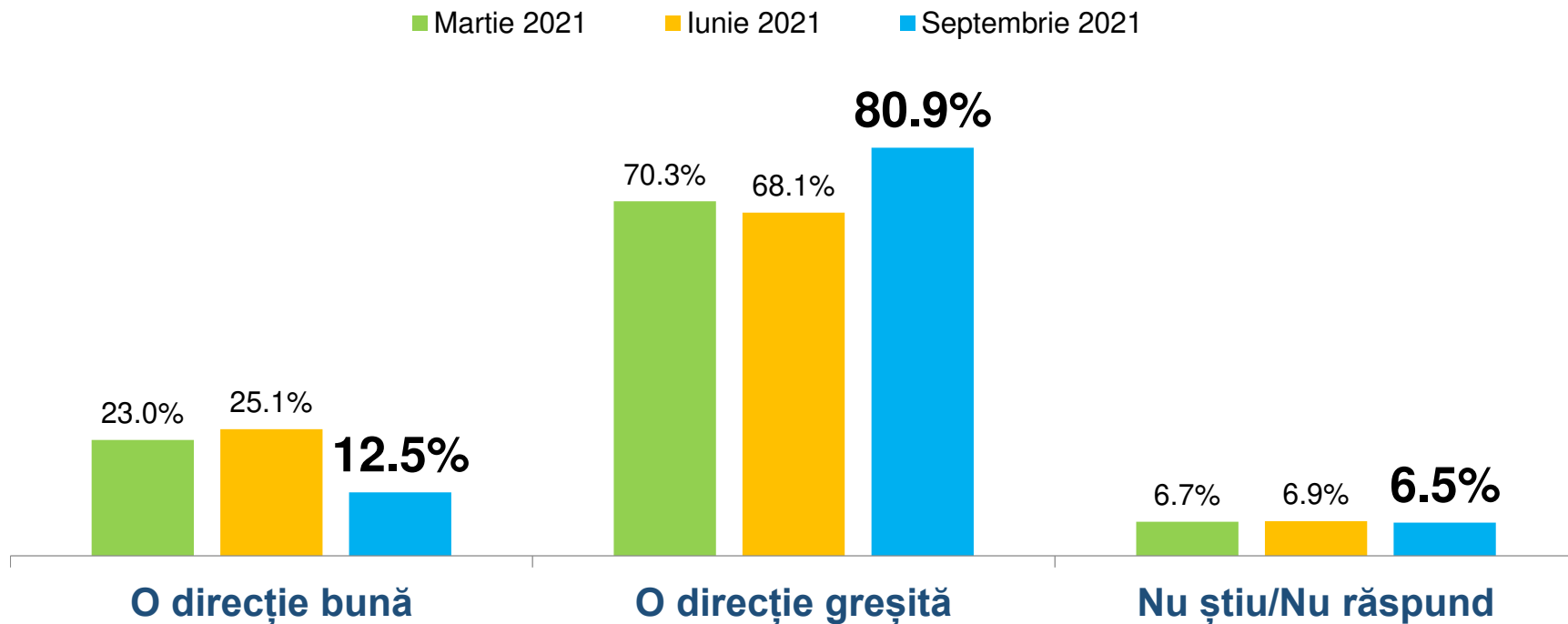
- Ancheta sociologică s-a derulat în perioada 15 -27 septembrie 2021
- Metoda de cercetare: interviu prin intermediul chestionarului
- Datele au fost culese prin metoda CATI (interviuri telefonice), volumul eșantionului simplu, stratificat fiind de 1204 de persoane, reprezentativ pe categoriile socio-demografice semnificative (sex, vârstă, ocupație) pentru populația neinstituționalizată a României, cu vârsta de 18 ani și peste.
- Eroarea maximă admisă a datelor este de  $\pm 2.8 \%$ , la un grad de încredere de 95%.

---

# Capitolul 1: Direcția țării , tăierile ilegale ale pădurilor, atitudinea față de imigranți și refugiați

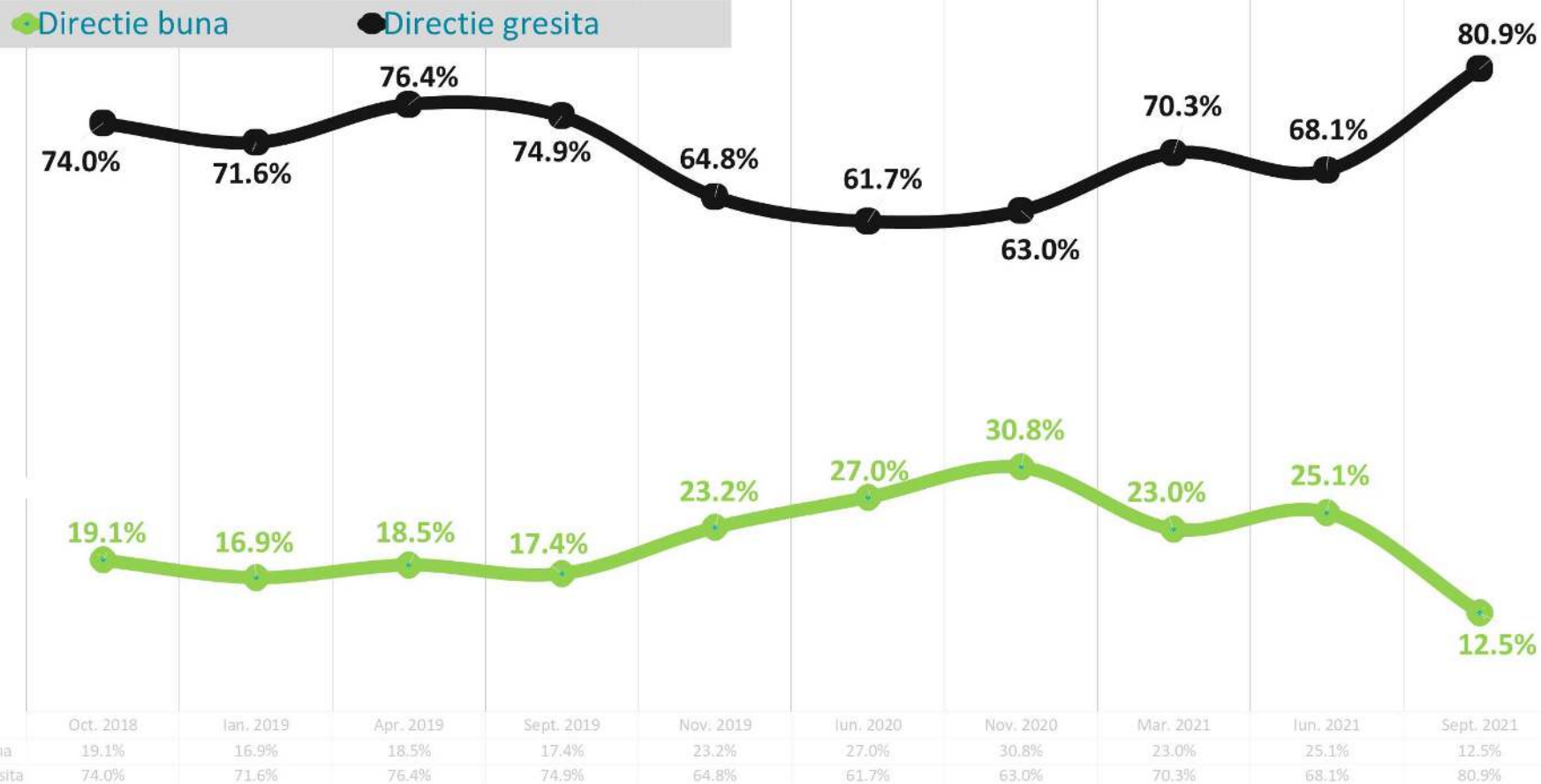
# Direcția în care merge țara

În ce direcție credeți dvs. că se îndreaptă lucrurile în România? (*% total eșantion*)



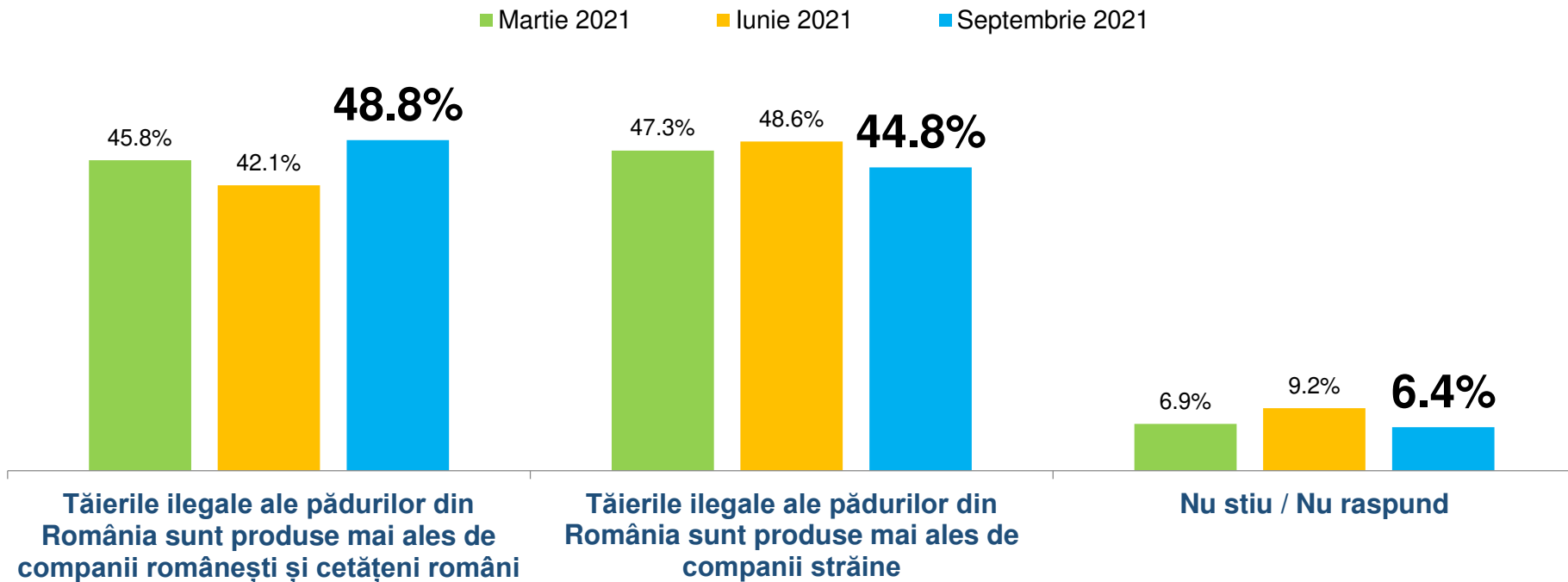
# Evoluția direcției în care merge țara

## Oct. 2018 – Sept. 2021



# Tăierile ilegale ale pădurilor

Vă voi citi câteva propoziții alternative. Vă rog să alegeți varianta care corespunde cel mai bine opiniei dvs... (% total eșantion)






# Impactul imigranților

Vă voi citi câteva propoziții alternative. Vă rog să alegeți varianta care corespunde cel mai bine opiniei dvs... (*% total eșantion*)

**64.2%**



**Aducerea de imigranți ar putea genera probleme grave în societatea românească**

**30.0%**



**Aducerea de imigranți ar putea ajuta la acoperirea nevoii de forță de muncă din economia românească**

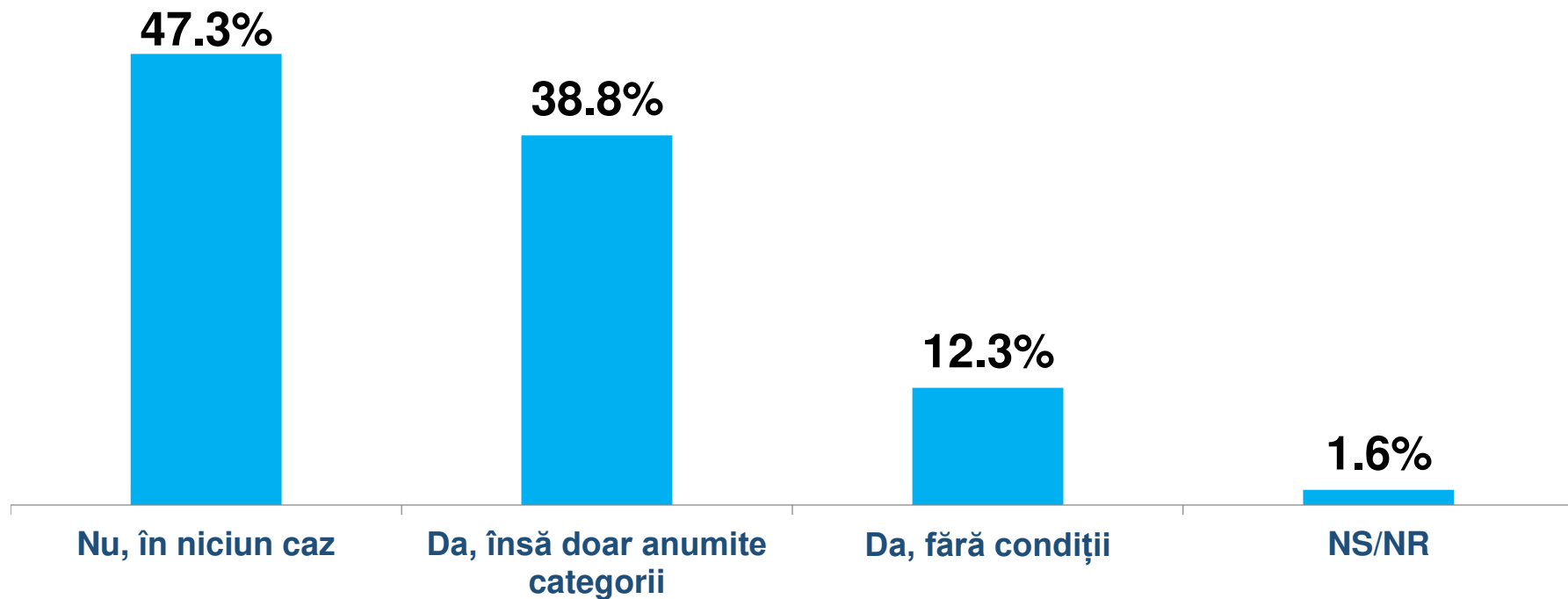
**5.8%**



**Nu stiu / nu raspund**

# Atitudinea față de refugiați

Dvs personal ați fi de acord ca România să primească refugiați din alte țări?... (% total eșantion)



# Structura esantion

## Sex X Age

M 18 - 29	10%
M 30 - 44	14%
M 45 - 59	12%
M 60 +	12%
F 18 - 29	9%
F 30 - 44	13%
F 45 - 59	13%
F 60 +	17%

## Educatie

Primare	13%
Medii	71%
Superioare	16%

## Ocupatie

1 Pasivi - Pensionari	30%
2 Pasivi - Casnice	15%
3 Pasivi - Someri	5%
4 Pasivi - Elevi / Studenti	6%
5 Activi - Agricultori	3%
6 Activi - Muncitori	20%
7 Activi - Gulere gri	7%
8 Activi - Gulere albe - fara functie de conducere	10%
9 Activi - Patroni / Management	5%

# Structura esantion

## Regiune

Nord - Est	17%
Sud - Est	13%
Sud - Muntenia	15%
Sud - Vest Oltenia	10%
Vest	9%
Nord - Vest	13%
Centru	12%
București - Ilfov	11%

## Tip localitate

Bucuresti	9%
Urban f. mare	10%
Urban mare	14%
Urban mediu	9%
Urban mic & f. mic	6%
Urban	
Cvasi-comune	7%
Rural mare	14%
Rural mediu	18%
Rural mic	12%

# Social Media

---

Facebook?	Da	71.5%
	Nu	28.5%
Instagram?	Da	35.8%
	Nu	64.2%
Tik-Tok?	Da	25.6%
	Nu	74.4%
Twiter?	Da	9.6%
	Nu	90.4%

# Vă mulțumim!



Black Sea Trust for Regional  
Cooperation

